

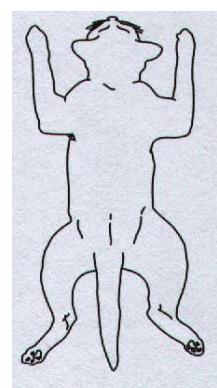
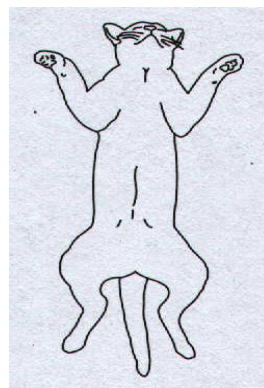
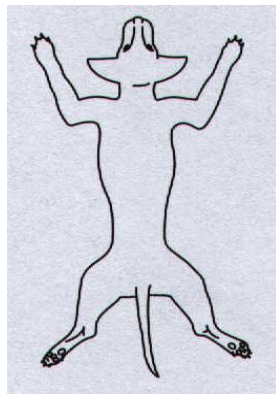
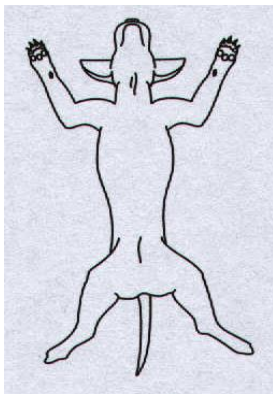
Veterinario _____ Data _____
Proprietario _____ Località _____
Specie _____ Razza _____ Età _____
Sesso M F Intero si no

ANAMNESI e ESAME O.G. e P:

Macula/e Papula/e Pustola/e Vescicola/e Pomfo/i Nodulo/i Placca/he
 Scaglie Crosta/e Ulcera/e Escoriazione/i Lesione sospetta neoplastica
 Lichenificazione Iperpigmentazione Ipercheratosi Alopecia Eritema Prurito

Presenza di ectoparassiti Pulci Zecche Pidocchi

Localizzazione delle lesioni:



Risultato esame colturale: Batteri _____ Funghi _____

Scarificato: _____ Esame citologico: _____

Diagnosi differenziali: _____

Terapia: _____

Altro _____

N° Accettazione